



## Migrationsstatistik Burgenlandkreis

Dezember 2023

# Migrationstatistik des Burgenlandkreises

Berichtsmonat: Dezember 2023

Bericht-Nr.: 03.01/12.23

Erscheinungsdatum: 18.01.2024

Herausgeber: Burgenlandkreis  
Der Landrat  
Schönburger Str. 41  
06618 Naumburg (Saale)

Rückfragen an: Stabsstelle Sozialplanung  
 03445 / 73-1798  
 sozialplanung@blk.de

Zitierhinweis: Burgenlandkreis (2024), Migrationsstatistik des Burgenlandkreises, Dezember 2023,  
Bericht-Nr. 03.01/12.23, Naumburg (Saale).

↑ **16.580**

Ausländer im BLK  
[Vormonat: 16.349]

EU-Ausländer

↓ **6.189**

[Vormonat: 6.219]

alle Drittstaatsangehörigen

↑ **10.391**

[Vormonat: 10.130]

davon unter anderem:

↑ **668\*1** Asylbewerber

[Vormonat: ]

↓ **265** Geduldete

[Vormonat: ]

→ **38** Bürgerkriegsflüchtlinge

[Vormonat: 38]

↑ **1.172** Ausländer aus den Asylherkunftsländern beim JC BLK

[Vormonat: 1.160]

davon:

↑ **86** UMA

[Vormonat: 82]

**Chancen-Aufenthaltsrecht  
nach § 104c AufenthG**

Anzahl AE gesamt: 172

davon Wechsel zum SGB II: 44

Wechsel in  
§ 25a AufenthG: \*2  
§ 25b AufenthG: 7

**Duldungen nach § 60a AufenthG:**

140 vorübergehende Aussetzungen der Abschiebung

**Duldungen nach § 60b AufenthG:**

110 Duldungen ungeklärter Identität

**Duldungen nach § 60c AufenthG:**

8 Ausbildungsduldungen

**Duldungen nach § 60d AufenthG:**

7 Beschäftigungsduldungen

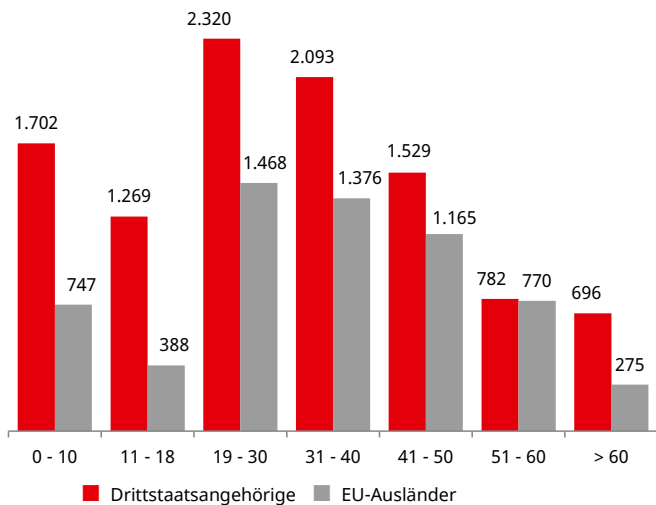
**4 von 4**



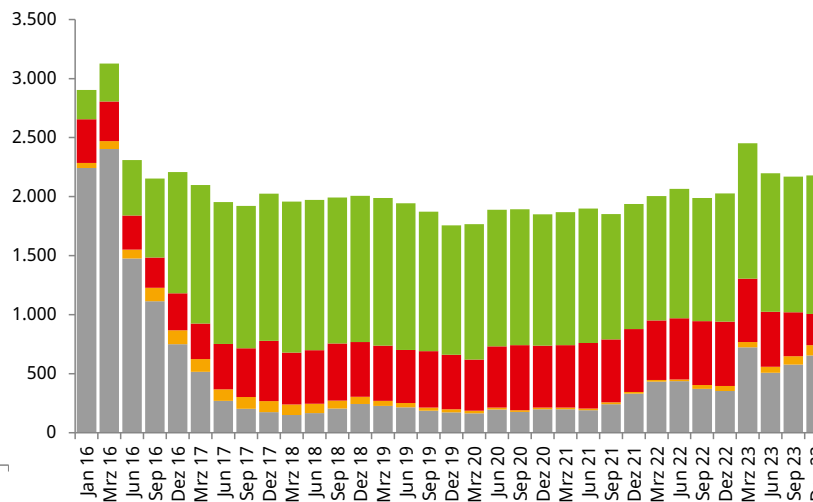
... der anerkannten Flüchtlinge aus dem Monat Dezember 2023 haben den Rechtskreis vom AsylbLG zum SGB II gewechselt.

[Vormonat: 12 von 17 Personen]

**Anzahl der EU-Ausländer und Drittstaatsangehörigen nach Altersgruppen**



**Entwicklung von Asylbewerbern, UMA, Geduldeten sowie anerkannten Flüchtlingen im JC BLK**



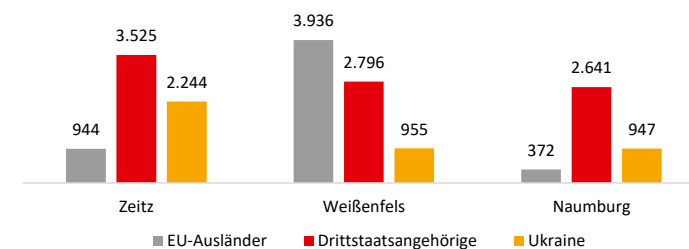
**TOP 3: Herkunftsländer von Asylbewerbern**

1	Syrien:	29 %
2	Türkei:	19 %
3	Afghanistan:	18 %

**TOP 3: Wohnsitze von Asylbewerbern**

1	Weißenfels:	45 %
2	Naumburg:	31 %
3	Zeitz:	22 %

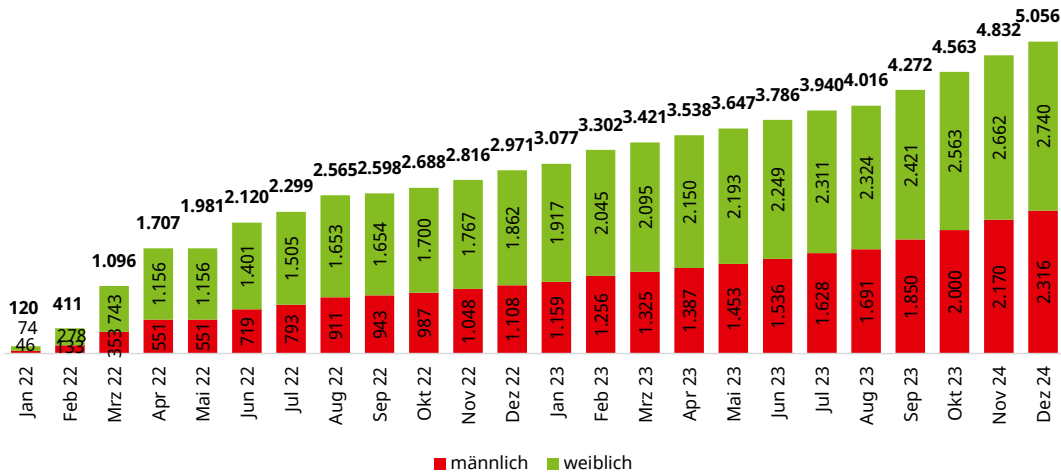
**Anzahl der EU-Ausländer, Drittstaatsangehörigen und Ukrainern im Burgenlandkreis nach ausgewählten Standorten:**



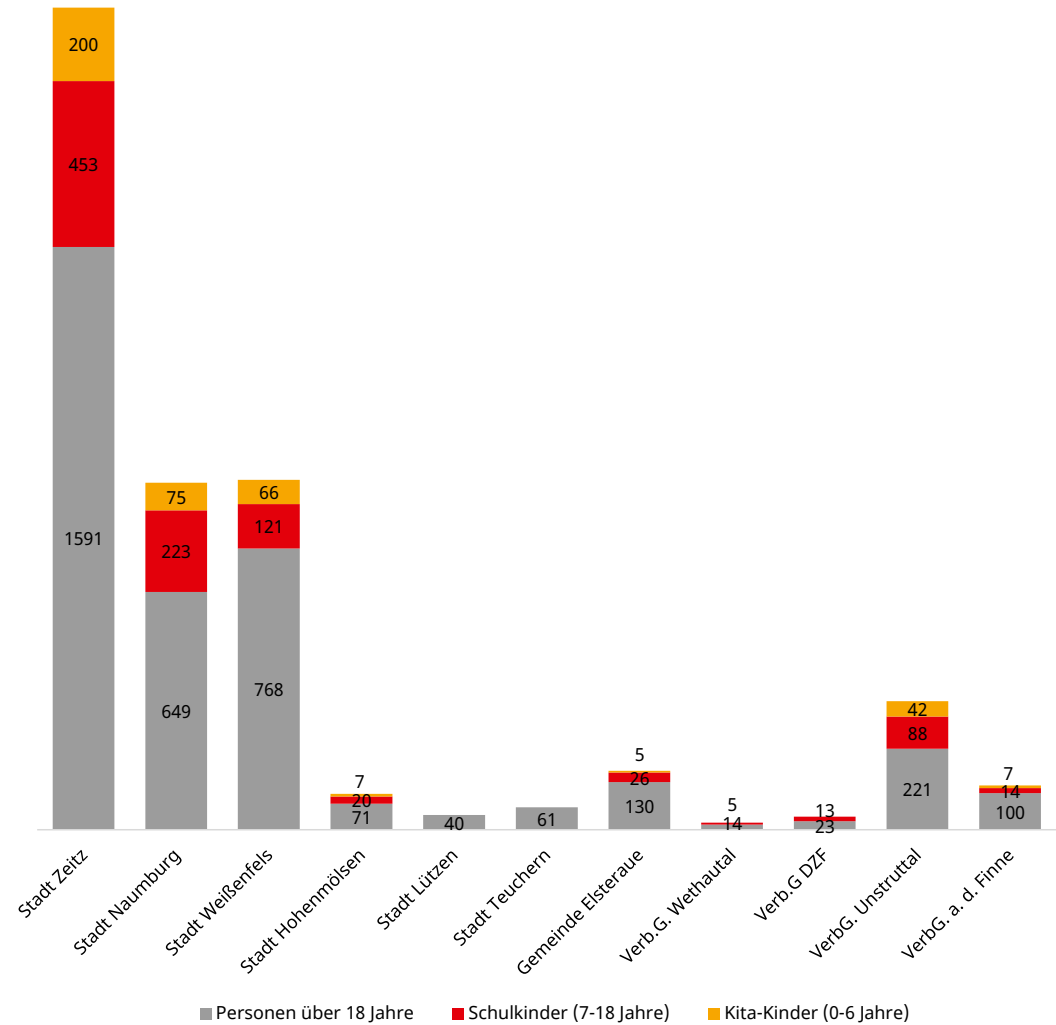
\*1 Aufgrund von Verzögerungen bei der Registrierung des Statuswechsels vom Asylbewerber zum Aufenthaltstitel kann die Zahl der Asylbewerber mit Ungenauigkeiten behaftet sein.

\*2 Eine Anzahl von unter 5 Personen wird aus Gründen des Datenschutzes entsprechend anonymisiert.

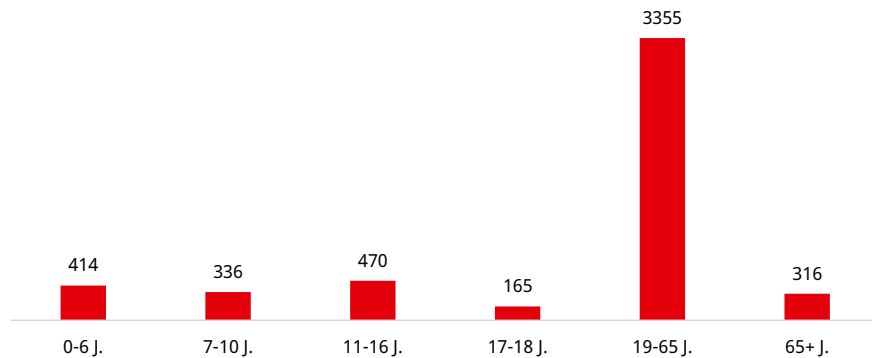
## Entwicklung der ukrainischen Staatsbürger seit Beginn 2022 nach Geschlecht:



## Wohnsitze ukrainischer Staatsbürger nach Einheits- und Verbandsgemeinden\*:



## Verteilung der ukrainischen Staatsbürger nach spezifischen Altersgruppen:



\* Eine Anzahl von unter 5 Personen wird aus Gründen des Datenschutzes entsprechend anonymisiert